

Opinions des Canadiens sur les solutions publiques pour le système de santé

Coalition canadienne de la santé

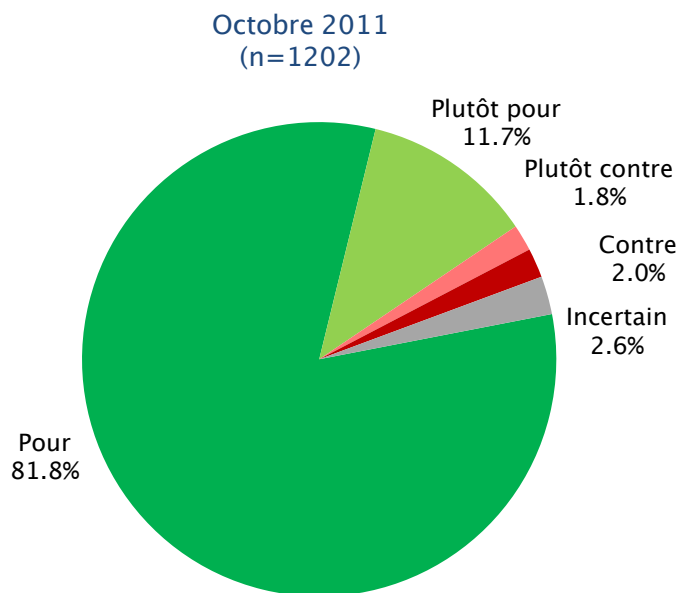
Soumission FINAL • Projet 2011-226



Soins de santé publics

Solutions publiques pour renforcer les soins de santé publics
(Nanos Research: 2011)

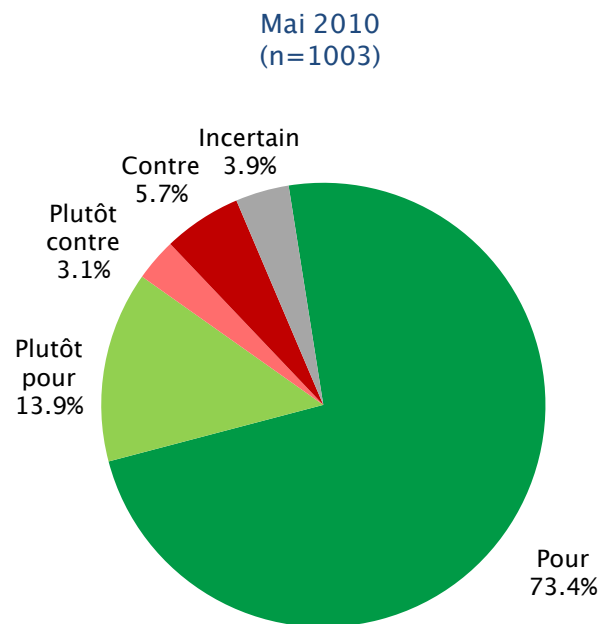
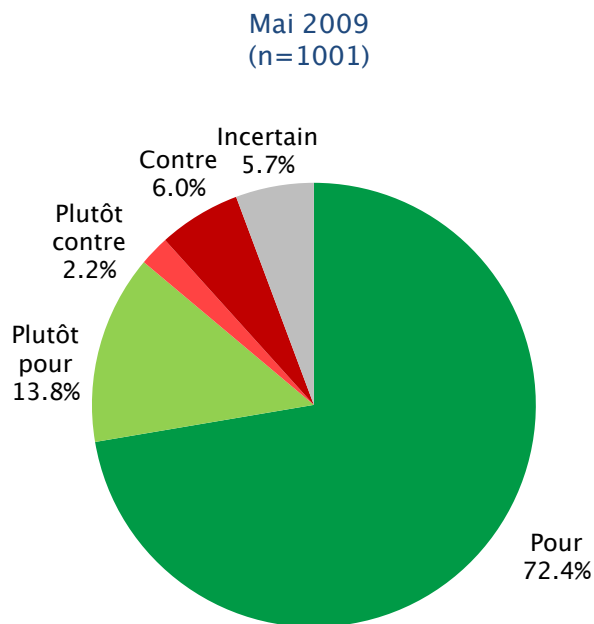
En pensant à l'avenir de la santé publique canadienne, seriez-vous pour, plutôt pour, plutôt contre ou contre des solutions publiques pour renforcer notre santé publique?



Soins de santé publics

Solutions publiques pour renforcer les soins de santé publics (Nanos Research: 2011)

En pensant à l'avenir de la santé publique canadienne, seriez-vous pour, plutôt pour, plutôt contre ou contre des solutions publiques pour renforcer notre santé publique?



Fiche statistique

		Question 3 – En pensant à l’avenir de la santé publique canadienne, seriez-vous pour, plutôt pour, plutôt contre ou contre des solutions publiques pour renforcer notre santé publique?					
		Total	Pour	Plutôt pour	Plutôt contre	Contre	Incertain
		Réponses	Pourcentage	Pourcentage	Pourcentage	Pourcentage	Pourcentage
Région	Canada 2011-10	1202	81.8	11.7	1.8	2.0	2.6
	Atlantique	120	87.3	8.6	1.3	1.1	1.7
	Québec	300	73.1	17.1	4.4	1.7	3.7
	Ontario	359	85.7	9.5	.7	2.2	1.9
	Prairies	243	80.7	13.3	1.2	3.0	1.8
	Colombie-Britannique	180	86.7	7.1	.9	1.7	3.7
Sexe	Homme	579	80.2	13.5	2.1	2.3	1.9
	Femme	622	83.4	10.0	1.5	1.8	3.2
Âge	18 à 29	246	85.6	9.5	2.1	1.9	.8
	30 à 39	204	86.2	8.7	1.4	1.7	2.0
	40 à 49	249	78.1	15.7	2.4	.9	2.9
	50 à 59	221	79.7	15.1	.9	1.9	2.4
	60 et plus	282	80.4	9.6	2.2	3.4	4.4
Profil de vote	Libéral	226	82.9	9.2	1.8	2.7	3.3
	Conservateur	364	80.9	13.3	1.0	2.8	2.0
	NPD	289	84.0	9.8	1.9	.9	3.4
	Bloc	35	76.4	15.4	4.8	3.4	.0
	Vert	37	85.1	10.8	.0	2.3	1.8
	Autre	14	76.9	15.0	.0	.0	8.2
	Indécis	235	80.3	13.4	2.9	1.5	1.9

Méthodologie

- La Coalition canadienne de la santé a retenu les services de Nanos Research pour faire de la recherche.
- Dans le cadre d'un sondage national par échantillons aléatoires réalisé entre le 20 et le 24 octobre 2011, Nanos Research a sondé 1202 Canadiens âgés de 18 ans et plus. La marge d'erreur d'un sondage par échantillons aléatoires mené auprès de 1202 participants est de plus ou moins 2.8 points de pourcentage, 19 fois sur 20. Il est à noter que la marge d'erreur sera plus grande pour les sous-groupes.
- Pour des questions à propos de ce projet, veuillez contacter Mitra Thompson, analyste chez Nanos Research. Vous pouvez la rejoindre au (613) 234-4666 poste 230 ou à mthompson@nanosresearch.com.